



Mannstaedt – we know how
Spundwand-Schlossprofile



Mannstaedt GmbH
Spezialprofile · seit 1825



Mannstaedt – we know how

„Unmögliche“ Profile. Das scheinbar Unmögliche doch möglich zu machen – wir wissen, wie. Und dafür sind wir weltweit bekannt.

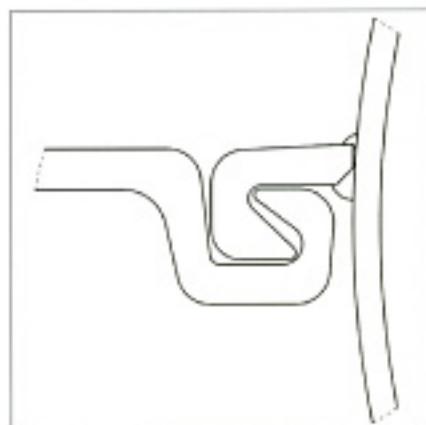
Unser Wissen beruht auf jahrelanger Erfahrung. Die Warmwalztechnik zur Umformung von Stahl zu Spezialprofilen ist für uns nicht nur ein Herstellungsprozess – wir leben diese Methodik.

Daher sind wir bereits seit Jahrzehnten einer der führenden Hersteller und Lösungsfinder für alle Arten von Spundwandschloss-Applikationen.

Unsere warmgewalzten Spundwand-Schlossprofile gewährleisten vielseitige Einsatzmöglichkeiten und dienen zum Verbinden vieler Spundwandarten. Überall dort, wo eine Spundwandbohle mit Larssen-Schloss zum Einsatz kommt, ist das Mannstaedt-Schlossprofil die passende Verbindung.

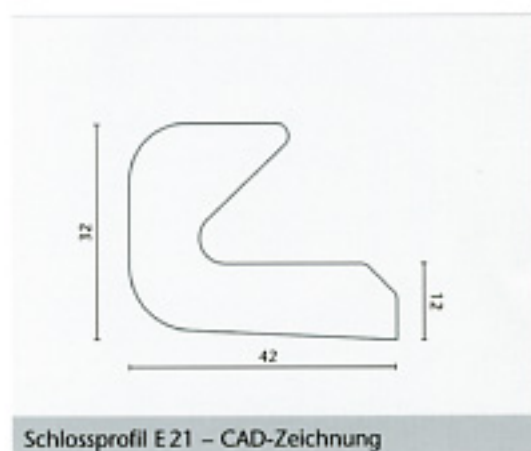
Unser Produktspektrum garantiert daher einwandfreie Lösungen sowohl für rechteckige und kurvenförmige Applikationen als auch für Übergänge.



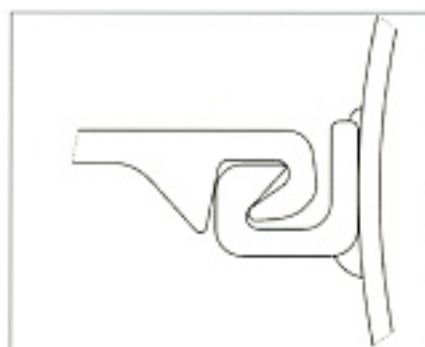



Schlossprofil E21

Einsatzbereich	Anschweißprofil für Rohre/ Kombiwände
Lagerlängen	8.400 mm 12.000 mm Lagerlängen aus Lagervorrat lieferbar
max. Länge	13.000 mm
Längentoleranz	+/- 200 mm
Gewicht	6,27 kg/m
Stahlsorte	S355GP *
*Andere Stahlsorten möglich	

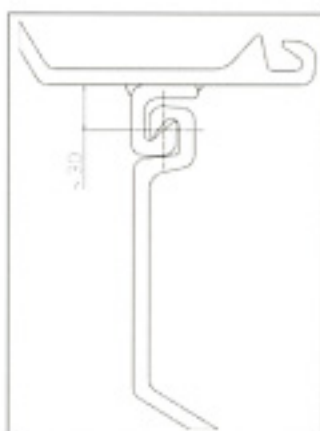
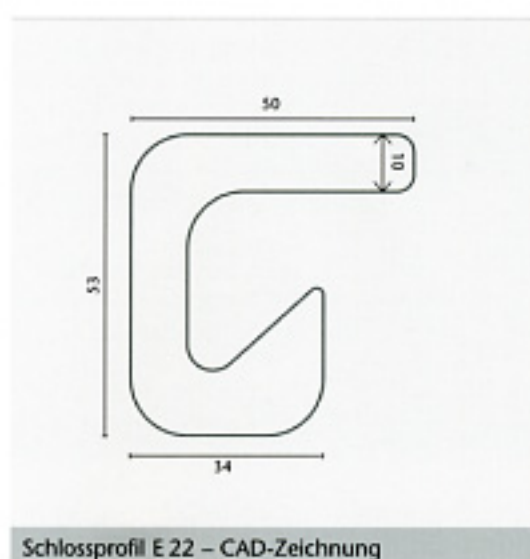


Mannstaedt GmbH
Spezialprofile · seit 1825



Schlossprofil E22

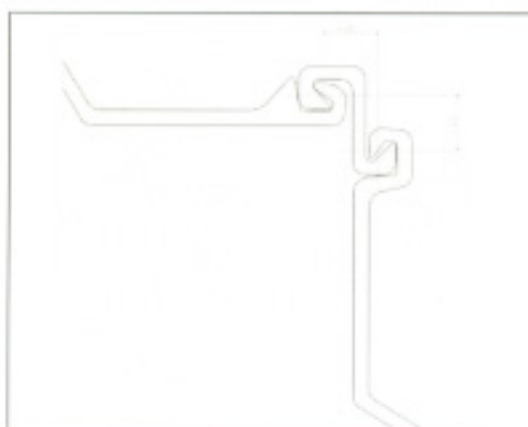
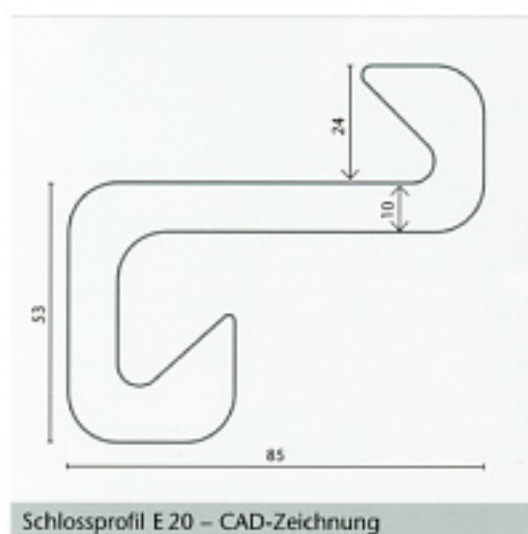
Einsatzbereich	Anschweißprofil zur Erstellung von Eckverbindungen
	Anschweißprofil für Rohre/ Kombiwände
Lagerlängen	12.000 mm 14.000 mm 18.000 mm Lagerlängen aus Lagervorrat lieferbar
max. Länge	18.000 mm
Längentoleranz	+/- 200 mm
Gewicht	10,22 kg/m
Stahlsorte	S355GP *
*Andere Stahlsorten möglich	



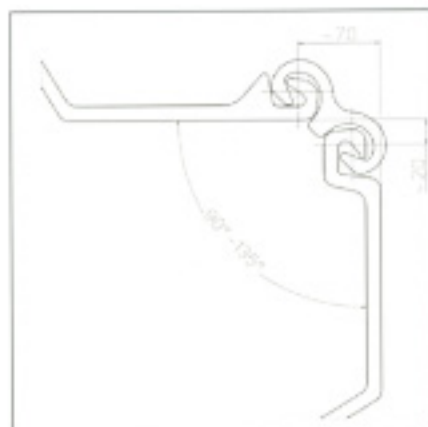


Schlossprofil E20

Einsatzbereich	Variable Eckverbindung
Lagerlängen	12.000 mm 14.000 mm 18.000 mm Lagerlängen aus Lagervorrat lieferbar
max. Länge	24.000 mm
Längentoleranz	+/- 200 mm
Gewicht	15,38 kg/m
Stahlsorte	S355GP *
*Andere Stahlsorten möglich	

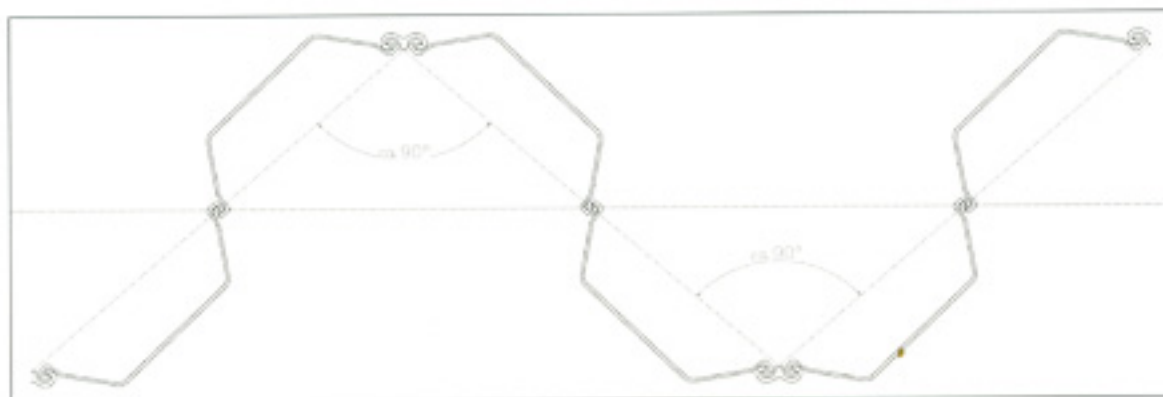
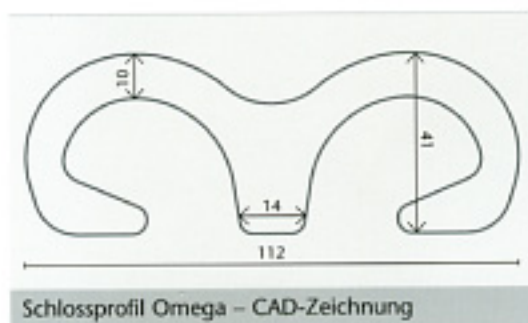


Mannstaedt GmbH
Spezialprofile · seit 1825



Schlossprofil OMEGA

Einsatzbereich	Variable Eckverbindung Jagged U-Walls
Lagerlängen	12.000 mm 14.000 mm 18.000 mm Lagerlängen aus Lagervorrat lieferbar
max. Länge	24.000 mm
Längentoleranz	+/- 200 mm
Gewicht kg/m	17,33 kg/m
Stahlsorte	S355GP *
*Andere Stahlsorten möglich	





Mannstaedt – neue Profile für neue Anforderungen

Unser Tätigkeitsfeld endet nicht damit, Ihnen vorhandene Schlossprofil-Lösungen anzubieten. Vielmehr sind wir an der ständigen Weiterentwicklung und Optimierung unserer Profile interessiert.

Für uns gibt es nicht „Ihren“ individuellen Bedarfs- und Applikationsfall oder „Ihr“ Anwendungsproblem. Wir sehen es als unsere Kernaufgabe, Ihr Problem zu unserem zu machen und mit Ihnen gemeinsam eine Lösung zu finden.

Unser Entwicklungszentrum beschäftigt sich ausschließlich mit der Gestaltung neuer sowie der Optimierung bestehender Profile.

Benötigen Sie eine unmögliche Form, eine nicht alltägliche Geometrie oder eine ungewöhnliche Werkstoffeigenschaft? – Fordern Sie uns!



Mannstaedt GmbH
Spezialprofile · seit 1825

Mannstaedt GmbH

Mendener Straße 51
D-53840 Troisdorf

Tel. + 49 (0) 2241 84-0
Fax + 49 (0) 2241 84-2735

info@mannstaedt.de
www.mannstaedt.de



Mannstaedt GmbH
Spezialprofile · seit 1825